

Green Pin ROV Mapa Kilit Yaylı

Green Pin Release ROV Shackle (Grade 8) with Spring

• **Malzeme / Material**

Gövde ve pim yüksek mukavemetli kalite sınıfı 8 çelikten dövme imal edilmiştir

Bow and pin alloy steel, Grade 8, polar quality, quenched and tempered

• **Emniyet Katsayısı / Safety Factor**

Emniyet katsayısı 5:1'dir / MBL equals 5 x WLL

• **Malzeme Yüzeyi / Finish**

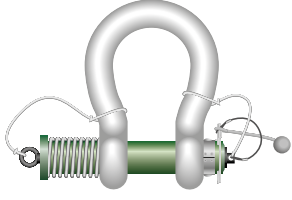
Gövde beyaz, pim yeşil boyalıdır / Body painted white, pin painted green

• **Sıcaklık Aralığı / Temperature Range**

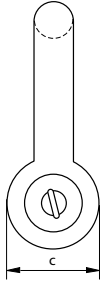
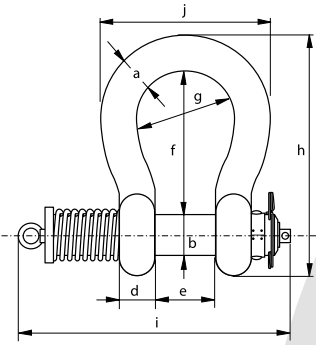
-40°C ile +200°C arasında kullanılabilir / -40°C up to +200°C

• **Sertifika / Certification**

2.1 2.2 3.1 MTC^a LROS * CE



P-5367



Taşıma Kapasitesi	Gövde Çapı	Pim Çapı	Göz Çapı	Göz Kalınlığı	Ağız Açıklığı	İç Uzunluk	İç Çap	Dış Boy	Pim Uzunluğu	Genişlik	Birim Ağırlık
WLL	Diameter Bow	Diameter Pin	Diameter Eye	Width Eye	Width Inside	Length Inside	Width Bow	Length	Length Bolt	Width	Weight Each
t	a	b	c	d	e	f	g	h	i	j	Ad/kg
12	32	35	72	32	51	115	83	201	291	147	5,24
13,5	35	38	80	35	57	133	92	227	301	162	7
17	38	42	88	38	60	146	99	249	360	175	9,25
25	45	50	103	45	74	178	126	300	370	216	15,5
35	50	57	116	50	83	197	138	334	400	238	20,4
42,5	57	65	130	57	95	222	160	377	460	274	39
55	65	70	145	65	105	260	180	433	490	310	42
85	75	83	162	75	127	329	190	527	587	340	67
120	95	95	208	91	147	399	238	646	687	428	123
150	105	108	238	102	169	410	275	688	727	485	168

Taşıma Kapasitesi	Gövde Çapı	Pim Çapı	Göz Çapı	Göz Kalınlığı	Ağız Açıklığı	İç Uzunluk	İç Çap	Dış Boy	Pim Uzunluğu	Genişlik	Birim Ağırlık
WLL	Diameter Bow	Diameter Pin	Diameter Eye	Width Eye	Width Inside	Length Inside	Width Bow	Length	Length Bolt	Width	Weight Each
t	a	b	c	d	e	f	g	h	i	j	lbs
12	1 1/4	1 3/8	2 13/16	1 9/32	2	4 17/32	3 9/32	7 29/32	11 1/2	5 25/32	11,55
13,5	1 3/8	1 1/2	3 5/32	1 3/8	2 1/4	5 1/4	3 5/8	8 15/16	11 7/8	6 11/32	15,43
17	1 1/2	1 5/8	3 1/2	1 17/32	2 11/32	5 3/4	3 29/32	9 13/16	14 5/32	6 7/8	20,39
25	1 3/4	2	4 1/32	1 25/32	2 29/32	7	4 15/16	11 13/16	14 9/16	8 17/32	34,2
35	2	2 1/4	4 9/16	1 31/32	3 9/32	7 3/4	5 7/16	13 5/32	15 3/4	9 3/8	45
42,5	2 1/4	2 9/16	5 1/8	2 1/4	3 3/4	8 3/4	6 9/32	14 13/16	18 1/8	10 25/32	86
55	2 1/2	2 3/4	5 25/32	2 9/16	4 1/8	10 1/4	7 3/32	17 3/32	19 5/16	12 3/16	92,6
85	3	3 1/4	6 11/32	2 15/16	5	12 15/16	7 1/2	20 3/4	23 1/8	13 3/8	147,7
120	3 3/4	3 3/4	8 3/16	3 19/32	5 25/32	15 25/32	9 3/8	25 7/16	27 1/32	16 7/8	271
150	4 1/8	4 1/4	9 3/8	4	6 5/8	16 5/32	10 13/16	27 3/32	28 19/32	19 1/8	370

* Taşıma kapasitesi 150 tondan büyük olan mapalar için / For shackles ≥ WLL 150 t

RFID CAD